

# Diaporama 2

*scova* *Autisme*

Tableaux 1 et 2



**Diaporama 1** L'autisme et  
l'approche biologique

**Diaporama 2** Le bon fonctionnement  
de l'intestin





Tableau 3



**Diaporama 3** Formation et la prise  
en charge des thérapeutes par  
l'ABA / IBI de l'enfant autiste

**ABA** = Applied Behavioral Analysis

**IBI** = Intensive Behavioral Intervention

## REFUTATION



Le but de **SCOVA** est de montrer le chemin aux parents où et comment ils peuvent obtenir des informations sur les expériences d'autres parents et praticiens.

**SCOVA** ne donne aucun conseil médical, il appartient à chaque parent de faire son propre jugement avec les conseils de leur(s) médecin(s) pour tout traitement et suivi médical de leur enfant.

L'autisme n'est pas une maladie microbienne ou virale.

C'est une dysfonction biologique complexe.

L'origine(s) de cette dysfonction(s) biologique sont diverses et multiples.

Des micro-organismes peuvent aggraver les symptômes.

**Aucun remède existe à ce jour qui guérit l'autisme à 100%.**

**Mais il existe des approches biologiques et des prises en charges qui peuvent redonner une vie sociale acceptable, voir bonne ou même très bonne selon les cas. Des enfants retrouvent la filaire scolaire normal, certains sont mêmes surdoués.**

SCOVA tient à remercier l'Autist Research Institute de San Diego USA

Les nombreux chercheurs du DAN Defeat Autisme Now, AiA UK

L'université de Sunderland UK et la NASA, ainsi que

le Laboratoire Kirkman Inc. pour les travaux qui sont à la base de ces diaporamas.



# **Le bon fonctionnement de l'intestin chez l'autiste.**

**L'approche biologique**

**La toute première étape  
vers l'amélioration**

# Un peu d'histoire pour commencer



- - **30 000 ans**, la base de la nourriture:
- **Du mammouth, fruits des bois et poissons**
- Contenait **Ni Gluten ni Caséine**
  
- – **5 000 ans le nouvel age** : La culture des céréales, l'élevage des vaches, brebis et chèvres, produits de laitage.
- **Et en prime le GLUTEN et CASEINE, ils sont là, hélas!**
- **L'humanité à fait un choix de nourriture pour la survie et sa conquête de la planète.**
- **Ceux qui s'adaptent, la majorité, et ceux qui ne suivent pas les 3 sur 10000.**
  
- **Maintenant (2005) Mal bouffe**, nourriture industrielle, + les additifs alimentaires, les fameux E 000, **engrais et pesticides, en prime la pollution de la planète, Métaux lourds**
- **Gluten, Caséine, + les Toxiques Alimentaires**
  
- **Pour le génétiquement fragilisé, qui n'a pas suivi l'évolution:**
  - **Bonjour les Dégâts!!**

# L'intestin



- Surface interne 300 M2
- Renouvellement du film interne tous les deux jours
- Contient une soupe de quelques 10000 sortes de micro-organismes *bons* et *mauvais*.
- Volume de la soupe en moyenne 2 Litres (chez l'adulte)

# Fonction de l'intestin



- Reçoit les aliments prédigérés par l'estomac
- Digère les aliments par des bonnes bactéries et enzymes
- Dégrade les grandes molécules en plus petites.
- Filtre les petites molécules avec passage dans le sang et retient les grandes molécules non digérées ainsi que les micro-organismes nocifs.
- C'est aussi la plus grande barrière du système immunitaire du corps.

**74 % des enfants autistes souffrent de l'intestin perméable**

**Les facteurs principaux qui aggravent toute forme d'autisme proviennent d'autres causes.**

Les parents ont besoin :

**d'aide médicale compétente**

**Qui connaît l'autisme du point de vue des  
dysfonctions biologiques**

**Quel spécialiste?**

**Un spécialiste très rare et très précieux**

# Vos partenaires

- Un médecin qui vous écoute, qui est au courant des progrès et des fameux
- Protocoles du DAN et de Sunderland
- Un nutritionniste (médecin)
- Un cahier format A4 pour vos observations  
“très important”

**Vous les parents qui êtes au front du feu,**

**Vous êtes les premiers et meilleurs observateurs de votre enfant.**

**Prenez le temps de vous soumettre à une simple discipline d'observateur sans passion, pas facile, mais pour vous très instructif et cela vous place dans une position de force lors des entretiens avec votre Médecin.**

**Il vous écoute, donc soyez précis et bref, son temps est précieux.**

**Soyez factuel, oubliez vos émotions et vos états d'âmes.**

**Deux simples outils vieux comme l'humanité: votre nez et votre vue  
Et maintenant en plus votre cahier A4 d'observations.**

# Utilisez votre nez et observez

- **Mauvaise haleine: Moisissures dans l'estomac**
- **Mauvaise odeur des cheveux: Signe d'intoxication**
- **Mauvaise odeur de la peau: Signe d'intoxication, moisissures**
- **Croûtes dans les cheveux: Signe d'intoxication, moisissures, stress**
- **Plaques blanches dans les ongles: Carence en oligo-éléments et vitamines.**
- **Diarrhée chronique: selles pales et / ou puantes: moisissures, bactéries, levures, intoxication du foie. ( causes possibles)**



## **Pourquoi soigner l'intestin ?**

- 1 L'intestin perméable laisse passer les peptides.
- 2 La digestion des aliments est mauvaise.
- 3 Carence en flore et faune intestinales.
- 4 Présence de micro-organismes indésirables
- 5 Maux de ventre, migraines, otites intolérables**
- 6 Souvent la cause d'automutilation**
- 7 Cause de cris, pleurs et crises**
- 8 Aucun enfant est réceptif à l'éducation sous ces conditions. Donc pas d'amélioration ou progrès.**

**Voilà pourquoi soigner l'intestin et les douleurs .**



# Les points importants

Améliorer la fonction intestinale

Éliminer les douleurs intestinales

Optimaliser le foie, élimination des toxines

Éliminer les métaux toxiques

Améliorer le système immunitaire

La prise en charge éducationnelle

La socialisation

L'acquisition des compétences



## La correction biologique observée des dysfonctions dans l'autisme

La correction commence presque toujours par le traitement et l'optimisation des fonctions de l'intestin.

**74% des enfants autistes** souffrent du syndrome de l'intestin perforé + les agressions des micro organismes.

C'est le désordre le plus facile dans le temps à corriger et qui donne d'excellents résultats.



# Stratégie 1



- 1 Les analyses biologiques ciblées voir diapositive 18
- 2 Retirer la caséine et le gluten de l'alimentation
- 3 Réparer la fonction du foie  
(C'est l'éliminateur des toxines)
- 4 Eliminer les parasites types Candida(s)
- 5 Elimination de métaux lourds et **toxiques**
- 6 Réparer la paroi intestinale

# 1 Les bilans biologiques en laboratoire spécialisé, analyses des dysfonctions intestinales.

- A. Analyses de base : Bilan biologique
  - **1 Analyse des peptides urinaires** +
  - **2 Analyse des métaux toxiques Hg, Pb, Cd, As, Al** +
  - 3 Analyse des selles (Candida(s)) +
  - 4 Analyse des allergènes alimentaires 96-120 +
  - 5 Analyses des oligo-éléments Cu, Zn, Se, Fe, autres +
  - 6 Analyses des acides gras et vitamines +
  
- B Analyses additionnelles importantes du bilan biologique
  - **1 Analyse des anticorps du gluten et de la caséine**
  - 2 Analyse des anticorps en général
  - 3 Le profil de la détoxification du foie
  - 4 Etude de la sulfonation
  - 5 **Analyses du stress oxydatif** (radicaux libres et antioxydants)
  - 6 **Diagnostic par imagerie (Si soupçon de lésions au cerveau)**

## 2 Mesures générales qui peuvent rapidement soulager

- A Retirer le gluten produit par les céréales et la caséine produite par le régime alimentaire à base de lait
- B Ajouter des enzymes digestifs à spectre large.
- C Essayer un régime sans fruits et légumes contenant des phénols.
- D Essayer de retirer les aliments allergènes les plus communs.
- E Ajouter un complément de multi vitamines et d'oligo-éléments, formulation spéciale pour autistes. Les Super Nu Thera
- F Ajouter des pro biotiques afin de reconstituer les déficiences possibles de la flore intestinale.
- G Ajouter des alicaments aux propriétés anti-inflammatoires de l'intestin.

# La stratégie 2



- **Détoxication du foie:** Marie Chardon ( Sylmarin), et ou Adenosma Détox tisane
- **Améliorer le système immunitaire:** N-Acetyl Cysteine, Coenzyme Q10, L-Glutathion réduit.
- **Élimination des métaux toxiques Hg Pb:** L-Glutathion réduit en forme de lotion,  
+ Acide alpha Lipoïque, Taurine, TMG

Pour l'**Aluminium**: Glycinate de Magnésium

- **Moisissures type Candida:** Nystatine, Adenosma Détox tisane
- **Réparer la paroi intestinales:** Enzyme DPP-IV + Probiotiques,  
multi vitamines et oligo-éléments les [Super Nu Thera](#), Magnésium +Vit B6, sécrétine (pH).

**Régulation de la Sulfonation:** Glucosamine sulfate, MSM,  
Bains de Epsom Salts ( Sulfate de Magnésium Hepta  
hydrate),

Crème de sulfate de magnésium pour la peau

**Suivre le régime alimentaire sans gluten ni caséine**

# Les régimes alimentaires

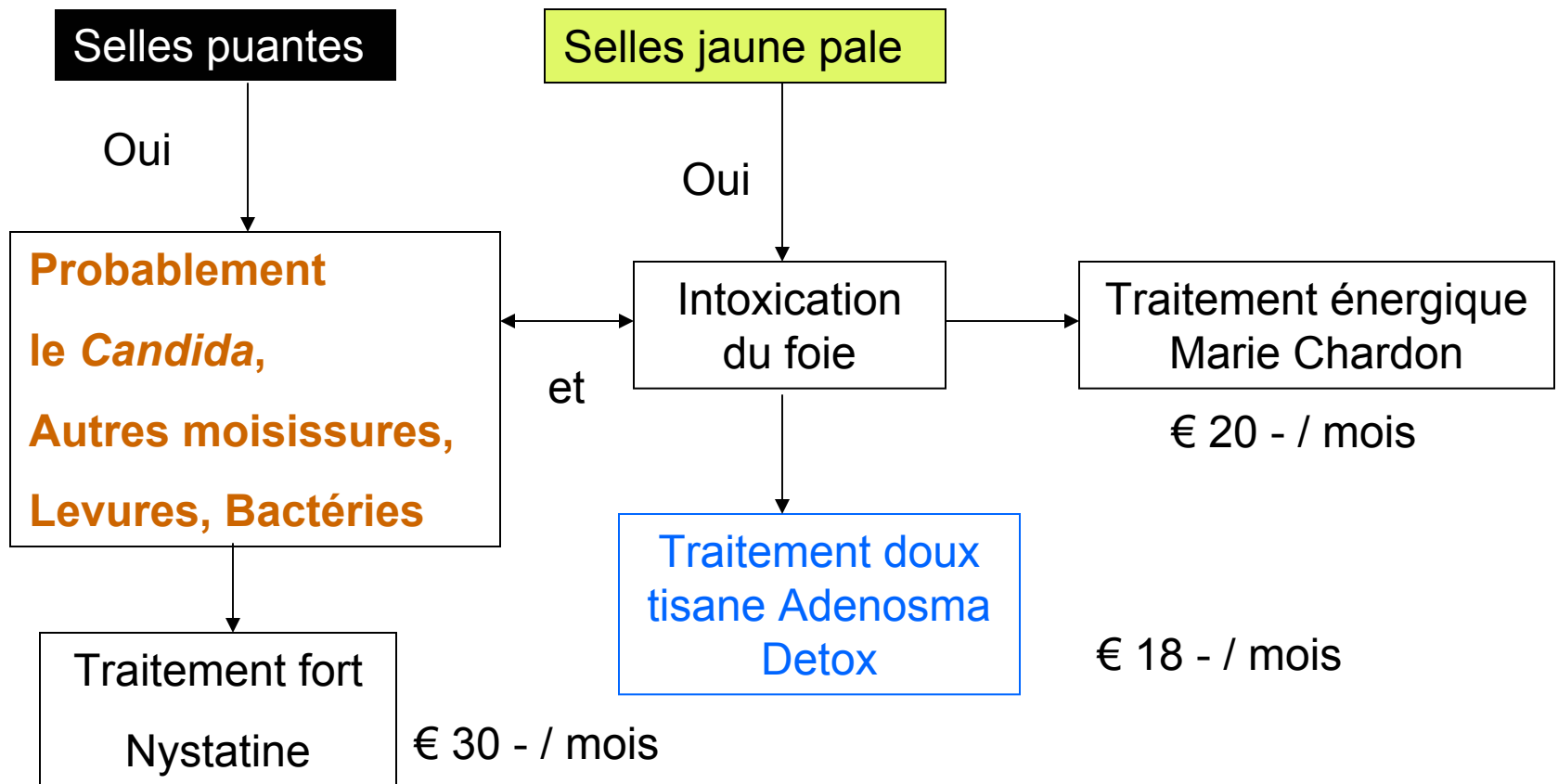
- **1 Intolérance à la caséine? OUI** Retirez les produits à base de lait.
- **2 Résultats discernables d'amélioration 15 – 30 jours**
- **3 Intolérance au gluten? OUI** Retirez les aliments à base de froment, orge, avoine, maïs.
- **Résultats discernables d'amélioration premier palier 20 jours**  
**deuxième palier 3 – 15 mois**
- **Réparation de la paroi intestinale complète cela va jusqu'à 30 mois**
- **Elimination des métaux lourds, et toxiques 9-15 mois**

### 3 Eliminer les pathogènes, toxines, et autres irritants.

- A Corriger la **dysbiose** par un traitement **de la prolifération excédentaire de levures, bactéries, virus et parasites**.
- Utiliser des agents pharmacologiques et autres agents naturels appropriés.
- B Soutenir la **détoxification du foie** afin de réduire les réactions de Herxheimer, **régression spectaculaire durant 15 jours**.
- C Diminuer les médicaments connus pour leur agression des parois intestinales ( antibiotiques, stéroïdes, l'aspirine, et autres.)
- D Eviter les autres irritants potentiels de la paroi intestinale tels que les **aliments allergènes, le sucre raffiné, le gluten et la caséine**.

# Intoxication et moisissures

*Utilisez votre nez et vos observations*



## Elimination des métaux toxiques Stratégie 3

### • Processus d'élimination

- **DMSA** ] → [ Effets secondaires, surveillance médicale stricte
- **DMPS** ] → [ Excellent pour le test de provocation 8 heures
- **Interdit en France et Suisse. Permis USA,UK, D,L**

### **PERMIS**

- **Elimination des métaux lourds par le L- Glutathion réduit et L'acide folique, + L'acide alpha lipoique:**

## **4 Remettre en place une bonne fonction digestive.**

- A Utiliser des enzymes digestifs pour encourager la bonne digestion des aliments.
- B Utiliser les moyens appropriés afin de ramener un pH intestinal correct. (sécrétine) Sous surveillance médicale stricte.

## **Recréer une flore intestinale normale.**

- A Utiliser des doses thérapeutiques de souches de probiotiques afin de rétablir des niveaux normaux de bactéries bénéfiques à l'intestin.
- B Rajouter de la lactoférine afin de contrôler les bactéries nuisibles.


# 5 Réparer la surface intestinale.

- Ceci prend entre 12 et 36 mois
- A Utiliser les suppléments connus pour leur action de soutien de réparation de la paroi intestinale, tel que les antioxydants, le Colostrum, le L-Glutathion, les acides gras essentiels, les Omega 3, 6
- B Eviter de nouveaux dégâts à la paroi intestinale en réduisant les l'apports d'irritants
  - ( allergènes alimentaires, caséine, gluten, certains produits pharmaceutiques, produits chimiques dans l'eau et les aliments)

## 6 Corriger les déficiences nutritionnelles.

- A **Faire un bilan biologique annuel afin d'estimer l'état du statut alimentaire.**
- B Analyses des peptides 1 fois par an.
- C Analyse de la Homo cystéine et Histidine
- D Rajouter les alicaments appropriés afin de corriger les carences alimentaires sous-jacentes, comme les vitamines, les éléments minéraux, les acides aminés, les acides gras essentiels.

# 7 Travailler et retravailler le régime alimentaire et l'apport de nutriments.

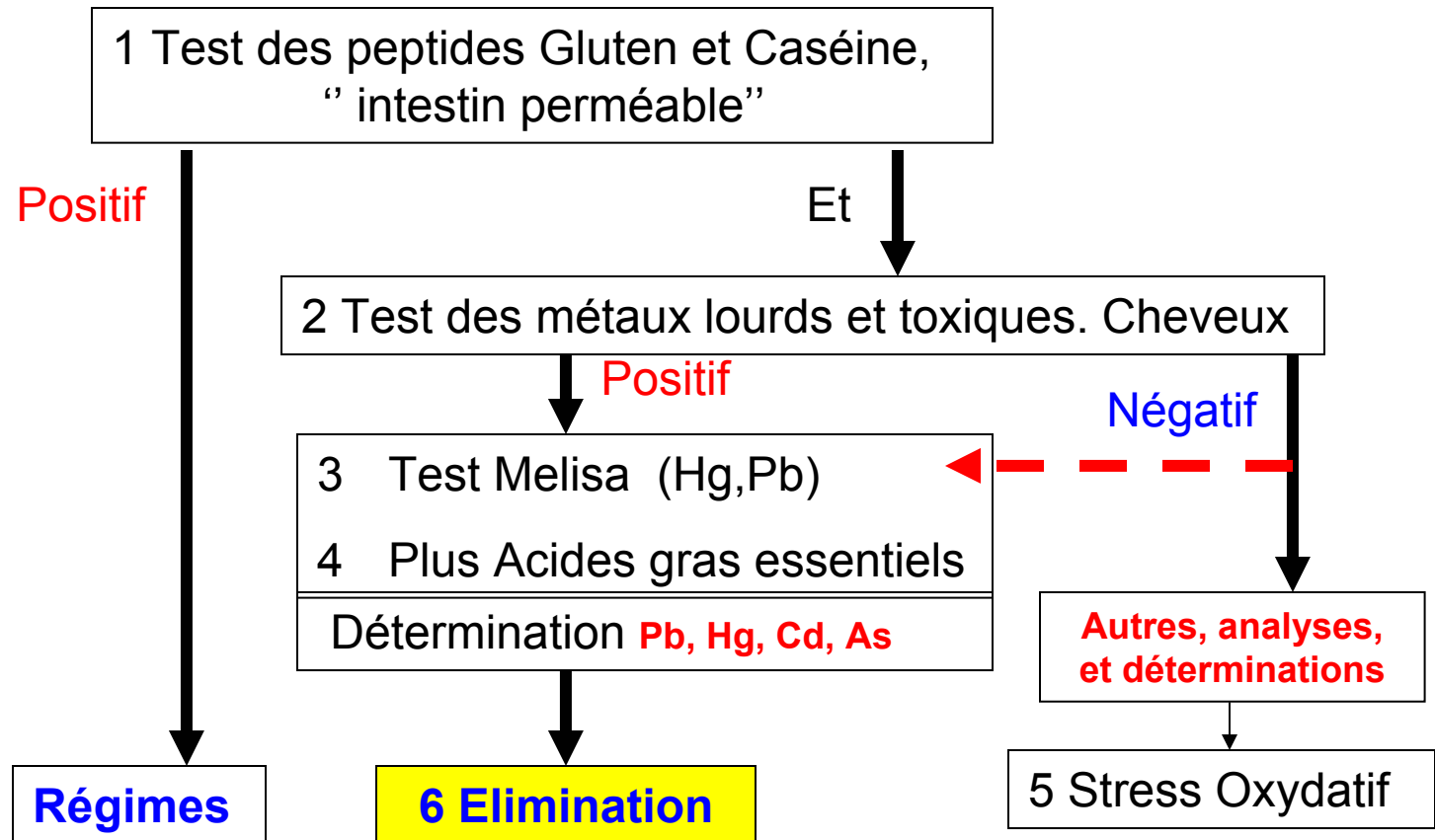
- 1 Il faut garder à l'esprit que les fixations par l'enfant pour certains aliments disparaîtra le plus souvent lors de l'amélioration du tractus intestinal.
- 2 Réparation et maintenance de l'intégrité de la paroi intestinale par le suivi d'une approche alimentaire comme suggéré :
  - 1 Eviter les aliments irritants.
  - 2 Eliminer tous les aliments allergènes ( bilan biologique).
  - 3 Eliminer les aliments à base de gluten et de caséine ( bilan biologique).
  - 4 Forte réduction ou élimination des sucres raffinés, sucres naturels, et carbohydrates simples.
  - 5 Assurer la prise de fibres et de carbohydrates complexes.
  - 6 Encourager la prise d'aliments sans additifs chimiques, la cuisine avec les produits frais.
  - 7 Introduction de régimes alternés en cas d'un historique d'allergies alimentaires, et sensibilisation à certains aliments.
  - 8 Et avant tout restez informés, et utilisez votre bon sens.
  - 9 Consultez votre médecin et nutritionniste
- **La bataille sera longue et dure, alors ayez du courage.**
- **Ouvrage scientifique de base et de référence: *La santé intestinale des Laboratoires KIRKMAN (Chez SCOVA)*** 



# APPROCHE BIOLOGIQUE

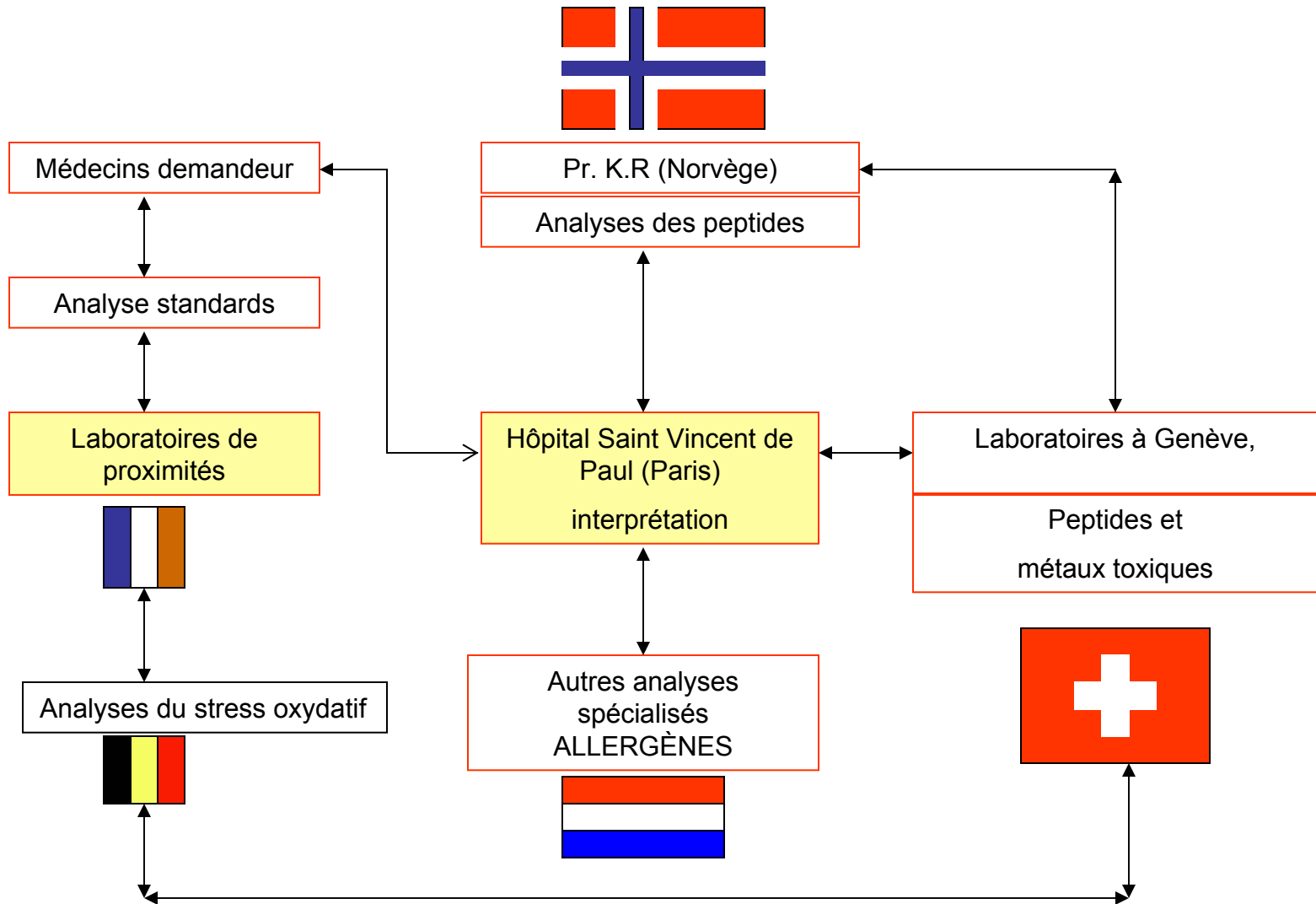
*LES ANALYSES EN LABORATOIRE Préliminaires, ceci gagne du temps et évite des coups médicaux élevés*

## *Les étapes à suivre*





# Routage des analyses et rapports d'analyses

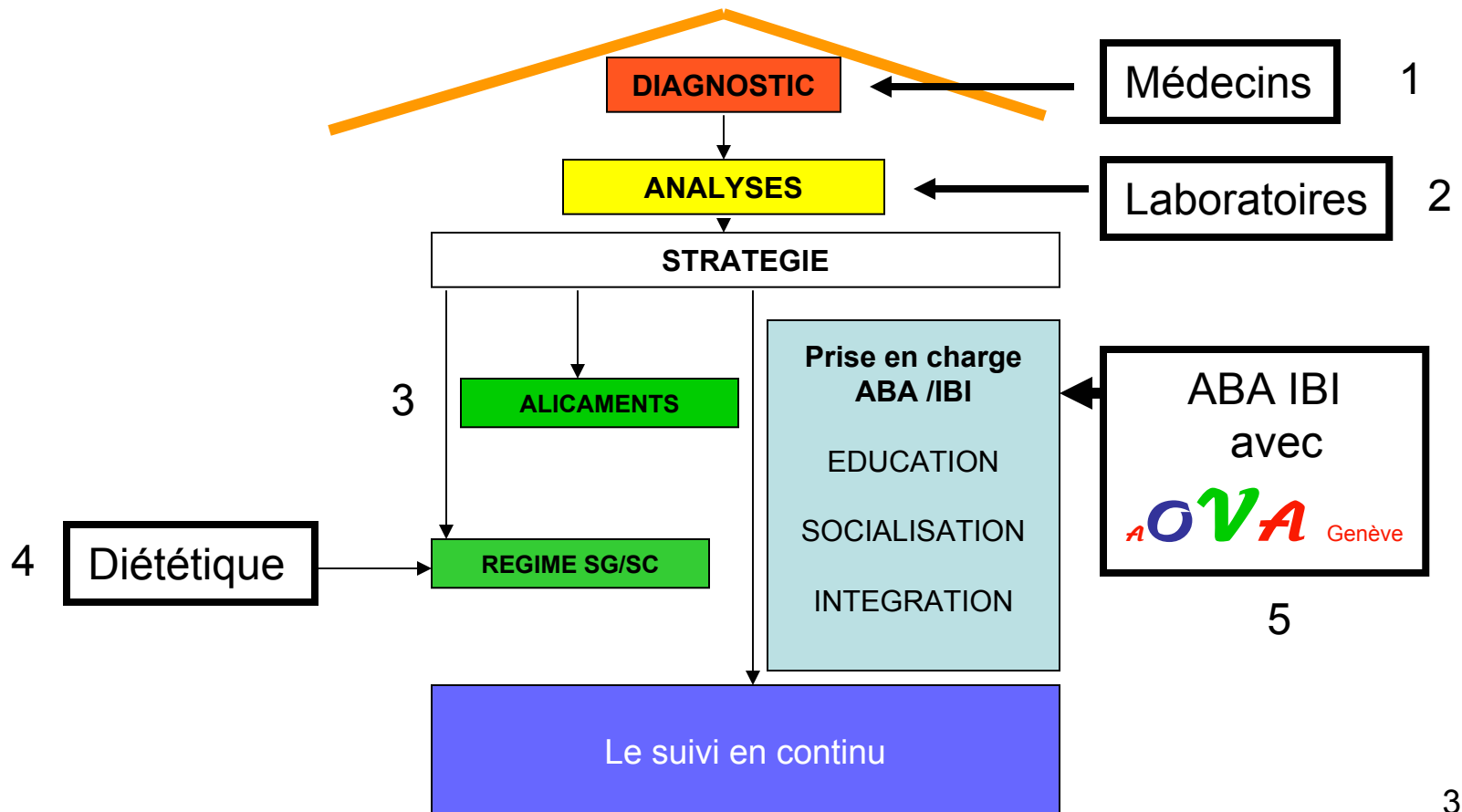


# Société Coopérative Objectif Vaincre l'Autisme

Unique en Suisse, cinq nouveaux services  
dans la lutte contre l'autisme



Genève à la pointe du service  
Consulter [info@scovautism.com](mailto:info@scovautism.com)



# L'apprentissage des compétences

- Le corps est réparé biologiquement ?
- OUI !

Maintenant vous pouvez commencer  
ABA IBI, et autres formes d'apprentissage  
des compétences

SCOVA a créé en 2005

*A*ssociation **OV***A*utisme Genève

**Les**

## **Programmes IBI**

Chaque année, Mars, Juin, Novembre

**Voir Diaporama 3**

société coopérative objectif vaincre l'autisme Genève Suisse